

# みんなが輝く地域を目指して

## ～個別事例から考える地域との協働～



# なぜ地域づくりが必要なのか？

貧困



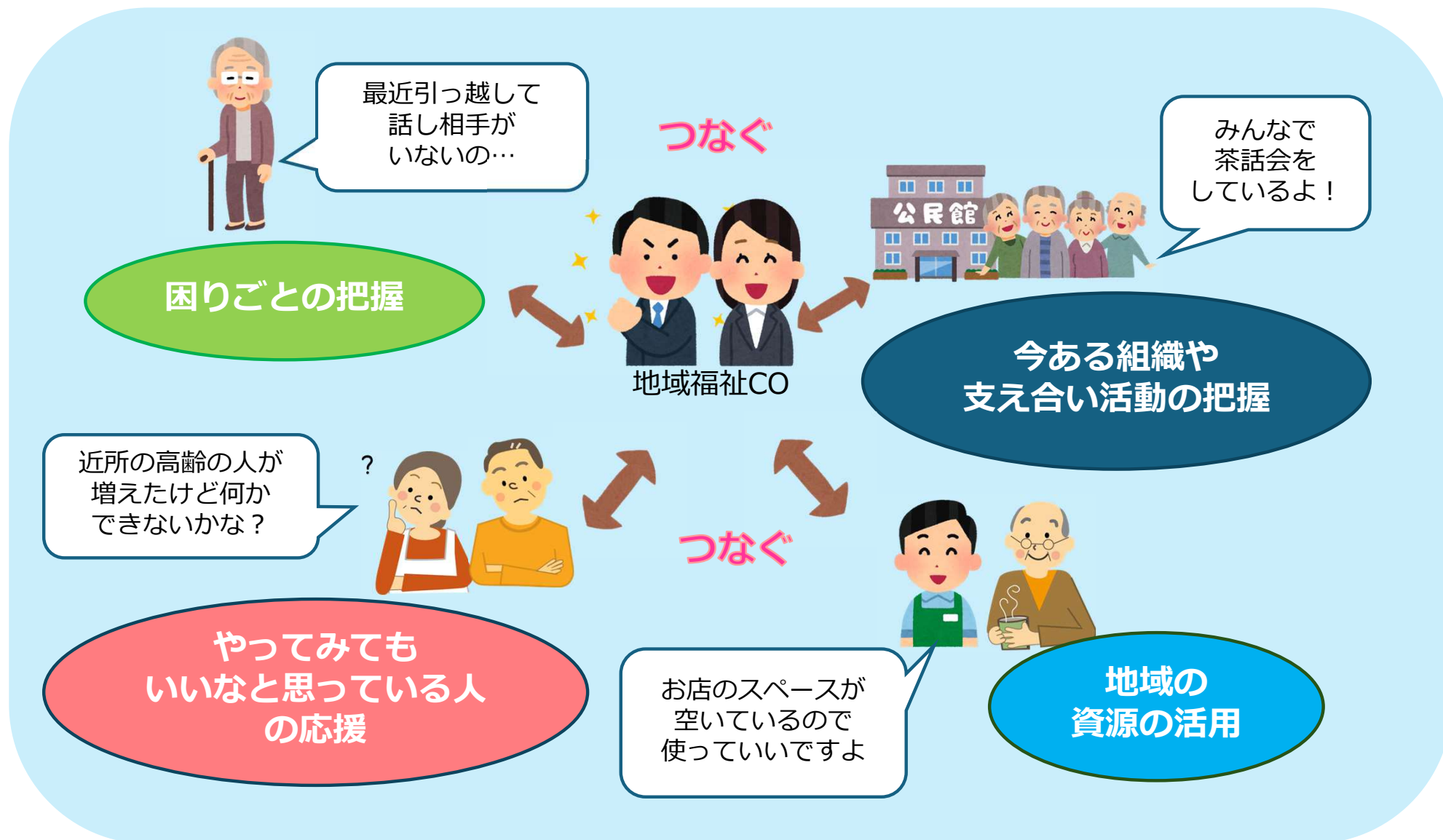
8050問題

複雑化・複合化する地域課題

ひきこもり

ダブルケア

# 地域福祉コーディネーター＝地域のつながり作りのお手伝い



# グループワーク Aさんの事例より

個人ワーク（10分）



グループ共有（40分）



発表



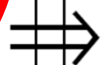
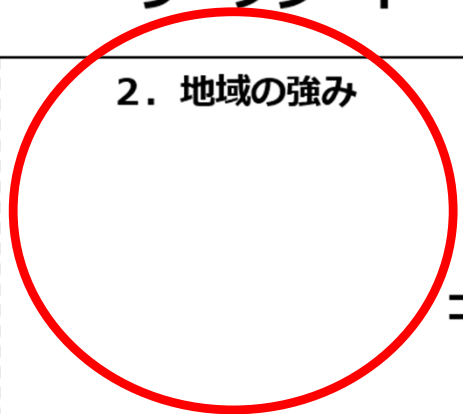
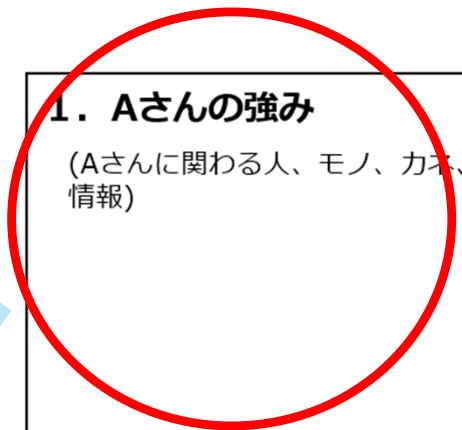

まとめ

# 個人ワーク（10分）

Aさんの事例を読み、ワークシートに記入してください。

**ワークシート**

<p><b>1. Aさんの強み</b> (Aさんに関わる人、モノ、カネ、情報)</p>	<p><b>2. 地域の強み</b></p>	<p><b>3. 強みを活かして何かできそう？</b></p>
---	------------------------	---------------------------------



# ワークシート

## 1. Aさんの強み

(Aさんに関わる人、モノ、カネ、  
情報)

(例)  
集合住宅で暮らしている。

連想

## 2. 地域の強み

(例)  
集合住宅なら、  
集会所がありそう。

言い換え



(例)  
同じような困りごと  
を抱えている人がい  
そう。(同じ団地内  
は生活環境や境遇が  
似ている。)

## 3. 強みを活かして何か できそう？

# グループ共有（40分）

## ワークシート

<p><b>1. Aさんの強み</b> (Aさんに関わる人、モノ、カネ、情報)</p>	<p><b>2. 地域の強み</b></p>	<p><b>3. 強みを活かして何か できそう？</b></p>
---	------------------------	--------------------------------------



# 地域づくりで大切なこと

- ・ 地域の特性を知る

→地域によって強みも課題も違う。  
できること・できないことが異なる。



- ・ 地域で「できること」を考える

→地域にとって負担ではなく、やりがいや生きがい  
につながるものがベスト！




# 目指す姿



# お願いしたいこと

Q. この場合って地域で対応できるかな？

Q. この人、地域で活躍できるかもしれない！



A. 是非教えてください。  
一緒に考えられると嬉しいです。



相談員さん

課題  
人材



資源



地域福祉CO